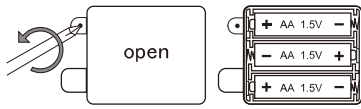


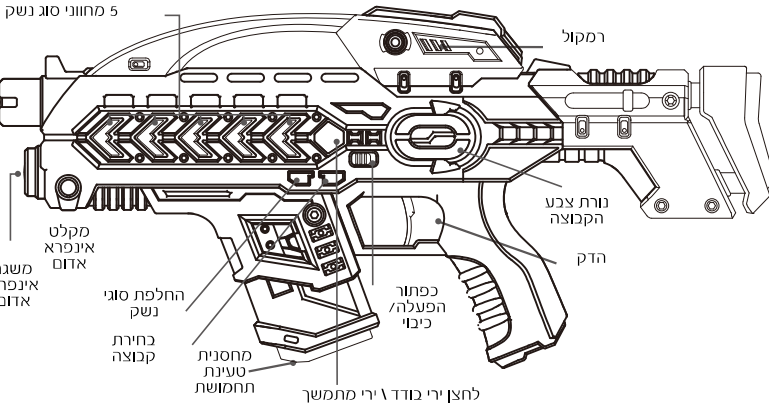
הוראות הפעלת הנשק

1. הדלק את הנשק -אורות ידלקו והמשחק מתחיל.
2. בחירת קבוצה (עד 4 קבוצות) - לחץ על כפתור החלפת הקבוצה עד לבחירת הצבע המתאים.
3. בחירת סוג הנשק- לחצו על כפתור החלפת הנשק עד לקבלת הנשק הרצוי.
4. ישנם 5 סוגי נשקים !!! לכל סוג נשק פגיעה קטלנית משלו ותחמושת יחודית.
5. בחירת ירי בודד או ירי מתמשך נפגעתם מספר פעמים ורמת החיים נגמרה ? כבו והדליקו ושחקו שוב !
6. לאחר תחילת המשחק אין אפשרות להחליף נשק מקבוצה אחת לשנייה

התקנת הסוללות :  
פתחו את תא הסוללות בעזרת מברג .  
הכניסו 3 סוללות AA 1.5V לתא הסוללות וסיגרו היטב !

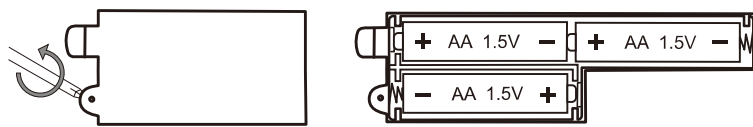
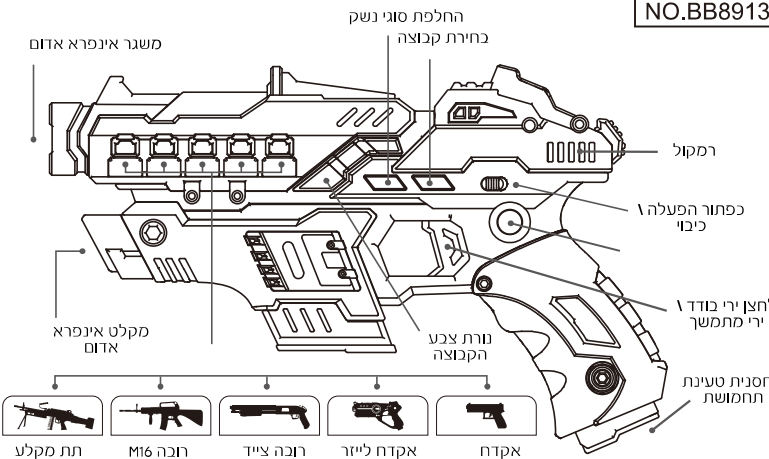


NO.BB8903



שימו לב! מרחק הפגיעה בין הנשקים לא יעבור את ה 40 מטרים!

NO.BB8913

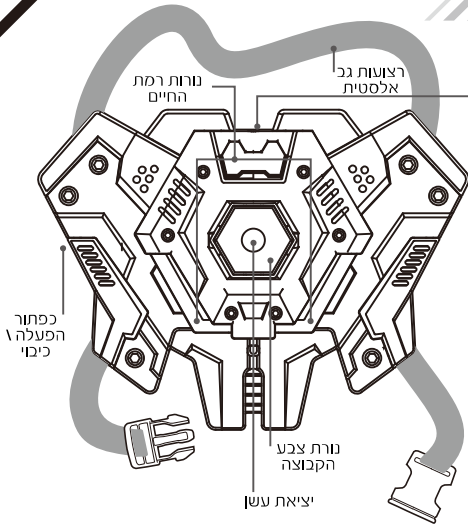


התקנת הסוללות :  
פתחו את תא הסוללות בעזרת מברג .  
הכניסו 3 סוללות AA 1.5V לתא הסוללות וסיגרו היטב !

ריכשו עוד רובים ואקדחים מאותה סידרה ותהנו מחוויה מרובת משתתפים - עד 40 משתתפים !

- יש להתקין סוללות ע"פ הקוטביות המוטבעות בבית הסוללות
- יש להסיר סוללות חלשות מהצמצוע
- אין לקצר את המוליכים בתא הסוללות
- אריזה זאת מכילה מידע חשוב ויש לשמור אותה

- אזהרות ומידע סוללות
- אין לטעון סוללות שאינן נטענות
- יש לטעון סוללות נטענות בליווי מבוגר בלבד
- יש להסיר סוללות נטענות מהצמצוע לפני טעינתן
- אין לערב סוללות מסוגים שונים



**הוראות הפעלת הווסט:**

1. מלאו מים בעזרת בקבוקון המילוי בלבד ועד הגובה המתאים.
2. הדליקו את הווסט-האורות יתחלפו עד שתיבחר קבוצה.
3. בחירת קבוצה: ירי ראשון על הווסט יקבע את צבע הקבוצה.
4. נפגעתם? מנורות יכבו ככל שתיפגעו יותר שרמת החיים תגמר (9). הפסדתם? עשן פגישה יצא מתוך הווסט!
5. כבו והדליקו את הווסט והתחילו שוב במלחמה!

- יש להתקין סוללות ע"פ הקוטביות המוטבעת בבית הסוללות
- יש להסיר סוללות חלשות מהצעצוע
- אין לקצר את המוליכים בתא הסוללות
- אריזה זאת מכילה מידע חשוב ויש לשמור אותה

- אזהרות ומידע סוללות
- אין לטעון סוללות שאינן נטענות
- יש לטעון סוללות נטענות בליווי מבוגר בלבד
- יש להסיר סוללות נטענות מהצעצוע לפני טעינתן
- אין לערב סוללות מסוגים שונים

**פתרון תקלות**

תקלה	סיבת התקלה	פתרון התקלה
מוצר לא מגיב	הסוללות אינן במקום או פגומות	הכניסו את הסוללות למקומן או החליפו סוללות
	המוצר כבוי	וודאו שהמוצר דלוק
תקלות בירי	ירי על אותה קבוצה	נסו לא לפגוע בחברכם לקבוצה
	תקלה בירי לאחר החלפת סוג הנשק	ליחצו על המחסנית לטעינה נוספת
	תקלה בירי מרחוק	נסו לקרב את מרחק הירי וכיוון הפגיעה
לא עובד כראוי	סוללה חלשה-נורות חלשות	החליפו סוללות
	שימוש באור מסנוור/חזק	החליפו סוללות
	השפעות מגורמי אינפרא אדום אחרים	יש להימנע משימוש ליד מכשירי אינפרא אדום אחרים

**⚠ אזהרה**

- החלפת הסוללות בנוכחות מבוגר בלבד!
- לא מתאים לילדים מתחת לגיל!