


אורגן DJ דובר עברית

חלקים



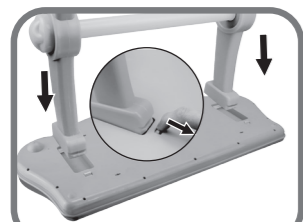
37 קלידים מיקרופון איכותי הקלטה והשמעה 8 כלי נגינה 8 מקצבים מצב נגינה תופים 10 מנגינות שקע חיבור לשנאי



הרכבת הכיסא

הרכבת המיקרופון

הרכבת רגלי האורגן



חיבור האורגן לרגלי האורגן



חיבור למקור כוח (DG 4.8V)

יציאת אודיו

כניסת מיקרופון

חיבורים

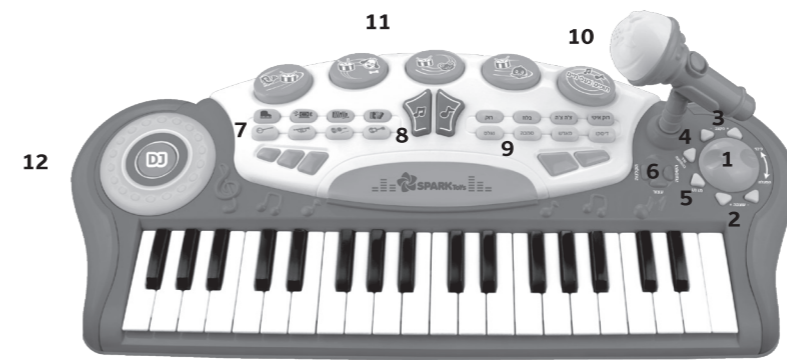
אורגן DJ דובר עברית



אורגן נס דובר עברית 37 קלידים

אורגן נס דובר עברית:

- * אורגן 37 קלידים
- * מיקרופון פעיל
- * קולות של תופים ובעלי חיים
- * 8 מקצבים
- * 8 כלי נגינה
- * שליטה בעוצמת הקול ובמקצב
- * הקלטה והשמעה
- * 10 שירים בעברית
- * מצב נגינה תו אחרי תו של מנגינות ישראליות
- * מנגינה בהפתעה
- * תאורת לד
- * חיבורים ל-MP3, מיקרופון, מקור כוח, יציאת קול
- * כולל רגלים וכיסא



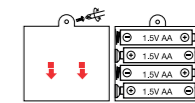
1. מפסק כיבוי והפעלה.
- * לאורגן מערכת לחיסכון באנרגיה והוא עובר אוטומטית למצב שינה לאחר 3 דקות ללא שימוש. ליציאה ממצב שינה לחצו על אחד הלחצנים.
2. לחצני שליטה בעוצמת הקול
3. לחצני שליטה במקצב
4. מנגינה בהפתעה: לחצו על לחצן זה ולאחר מכן על אחד מהקלידים באורגנית והאזינו למנגינה בהפתעה
5. תו אחרי תו: לחצו על לחצן זה להפעלת מצב תו אחרי תו. לאחר מכן לחצו על הקלידים ונגנו מנגינות של שירים ישראלים קלאסיים. לא משנה על איזה מהקלידים תלחצו, כל לחיצה תשמיע את התו הבא במנגינה.
6. לחצני הקלטה/השמעה: לחצו על לחצן ההקלטה ולאחר מכן נגנו באמצעות הקלידים. לסיום ההקלטה לחצו על עצור. כעת תוכלו להאזין להקלטה על ידי לחיצה על לחצן ההשמעה.
7. לחצני כלי הנגינה: 8 כלי נגינה לבחירה. לאחר בחירת כלי נגינה קלידי האורגן ישמיעו את קולו של הכלי הנבחר.
8. לחצן השירים: לחצו על הלחצנים והאזינו ל-10 שירים קלאסיים בעברית. תוכלו לנגן ולשיר יחד עם השיר המתנגן.
9. לחצני מקצבים: 8 מקצבים לבחירה. להפסקת המקצב לחצו עליו שוב או לחצו על לחצן עצור בלחצני ההקלטה.
10. בורר מצב תופים/בעלי חיים: באמצעות לחצן זה תוכלו לבחור את הקולות בלחצנים המסומנים.
11. לחצני תופים/בעלי חיים: משמיעים קולות של תופים/בעלי חיים.
12. לחצני נס: לחצו על הלחצן במרכז והאזינו למשפטים בעברית. סובבו את הלחצן העגול והאזינו לצילי סקראץ'.



אזהרה! סכנת חנק!
מוצר זה מכיל חלקים קטנים ואינו מתאים לילדים מתחת לגיל 3. חלקים אשר נועדו לאריזה אינם חלק מצעצוע זה ויש להרחיקם לפני מתן הצעצוע לילד/ה. האריזה מכילה מידע חשוב ויש לשמור אותה.

אזהרות ומידע סוללות:

- אין לטעון סוללות שאינן נטענות
- יש לטעון סוללות נטענות בליווי מבוגר בלבד
- יש להסיר סוללות נטענות מהצעצוע לפני טעינתן
- אין לערב סוללות מסוגים שונים
- יש להתקין סוללות ע"פ הקוטביות המוטבעות בבית הסוללות
- יש להסיר סוללות חלשות מהצעצוע
- אין לקצר את המוליכים בתא הסוללות
- אריזה זאת מכילה מידע חשוב ויש לשמור אותה.



התקנת סוללות:

- מוצר זה מופעל באמצעות 4 סוללות AA
- תפחו את תא הסוללות
- התקינו את הסוללות על פי הקוטביות המוטבעות בתא הסוללות
- סגרו את תא הסוללות בעזרת מברג זעיר

חיבורים

חיבור למקור כוח חיצוני: לפני השימוש יש להסיר את הסוללות מהאורגן. חברו את האורגן באמצעות חיבור USB ומקור כוח מתאים. חיבור מיקרופון: חברו את המיקרופון לחיבור זה. חיבור למקור קול חיצוני דוגמת MP3: השתמשו בחיבור זה כדי להשמיע קול ממקור חיצוני דרך הרמקולים של האורגן. תוכלו לנגן יחד עם המוזיקה. חיבור יציאת קול: ניתן להשתמש בחיבור זה כדי לשמוע את המוזיקה של האורגן דרך מערכת הגברה חיצונית.

היבואן: ספרק טויס בע"מ
514063114 פ.ח
כתובת איר שטון 9, כפר-סבא, ישראל
טל: 077-9145145
www.spark-toys.com
support@spark-toys.com
היצרן: MEITEJIA
ארץ ייצור: סין
כל הזכויות שמורות לחברת ספרק טויס בע"מ

הרכבה על ידי מבוגר בלבד!

